

Objectif Culturel : Découvrir un poème humoristique de Michael Rosen : « Don't »**Thème** de la famille et de l'école**Grammaire** donner des ordres, structure de l'impératif forme négative**Lexique** le corps, la nourriture, l'école.

A Read "Don't", a poem by Michael Rosen

Don't


Don't do,
Don't do,
Don't do that.
Don't pull faces,
Don't tease the cat.

Don't pick your ears,
Don't be rude at school.
Who do they think I am?

Some kind of fool?



One day
they'll say,
Don't put toffee in my coffee,
don't pour gravy on the baby,
don't put beer in his ear,
don't stick your toes up his nose.



Don't put confetti on the spaghetti
and don't squash peas on your knees.




Don't put ants in your pants,
don't put mustard in the custard,



don't chuck jelly at the telly

and don't throw fruit at a computer,
don't throw fruit at a computer.



Don't what?
Don't throw fruit at a computer.
Don't what?
Don't throw fruit at a computer.
Who do they think I am?
Some kind of fool?



* a fool is a silly person

READ AND UNDERSTAND

Encadre en rouge les verbes.

Écris les mots correspondant à ce qui est fléché

Surligne les mots qui désignent les parties du corps.

Souligne avec ton stylo vert les mots qui désignent des objets.



Souligne avec ton stylo bleu les mots qui désignent de la nourriture ou des boissons.

Note ci-dessous les mots que tu ne comprends pas et cherche-les dans un dictionnaire.

<https://www.wordreference.com/enfr/>

.....

.....

.....

<https://youtu.be/Oaq3gzswei0>

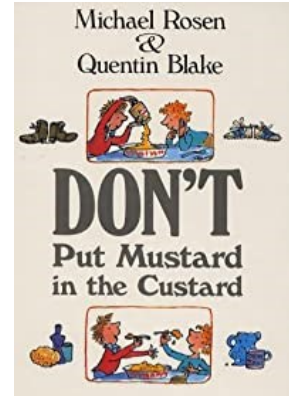


B Watch and repeat

Regarde et répète le poème dit par l'auteur.
Appuie sur la touche CTRL et un clic sur le lien.

Michael Rosen saying the poem "Don't"

<https://www.michaelrosen.co.uk/poems-and-stories-about-my-family/>



TIME TO THINK Pour donner des ordres

C

Observe et déduis

Start a conversation. Don't **fight** with other pupils.

Dans chacune des phrases, souligne le verbe.

a. Y a-t-il un sujet à ces verbes ? oui non

b. Quel mot montre que c'est une négation ?

c. Ces phrases servent à
Cette forme s'appelle

Pour tu utilises

Il se construit avec la base verbale. À la forme négative tu ajoutes devant la base verbale.

Révisé l'impératif avec la touche CTRL et un clic sur le lien ci-dessous.

<https://view.genial.ly/60929ea50514260d208a3fad>

Si tu n'as pas internet, aide-toi du mémo ci-dessous et fais l'exercice.

Pour donner des ordres	Remets les mots dans l'ordre.
Pour donner des ordres, il faut utiliser l'impératif. L'impératif se construit à partir de la base verbale . Play with the other pupils!	<i>Ex.: in / ! / eat / class / Don't</i> → <i>Don't eat in class!</i>
A la forme négative , tu ajoutes DON'T devant la base verbale. Don't wear jeans at school!	a. your / friends / homework / Do / with / . b. have / lunch / Don't / alone / . c. teachers / Talk / with / your / . d. fight / Don't / with / pupils / other / . e. leggings / wear / Don't / school / at / .

Tu joues le rôle du professeur. Que dis-tu à ces élèves indisciplinés ?



a.

b.

c.



WRITING TASKS

Observe the gym rules and write rules for the English class.

Observe les règles en cours d'éducation physique et écris des règles pour la classe d'anglais.



----- ENGLISH CLASS RULES -----
..... Don't
..... Don't
.....
.....

Write your poem.

Réécrit le poème humoristique « Don't » à ta manière de ou ce qu'il ne faut pas faire en cours d'anglais. (Fais pas ci ! Fais pas ça ! / Don't !)

Don't do, [...]
Don't do, Don't what?
Don't do that,
Don't throw your teacher out of the window! Don't what?
Don't make animal noise! Meow! Woof! Woof!
.....
..... Who do they think am I?
Who do they think am I? Some kind of fool?
Some kind of fool?

Entraîne-toi régulièrement !

Lis un peu d'anglais tous les jours : des magazines, des livres avec du texte et des images, des articles en ligne, des blogs etc.

Appuie sur la touche CTRL et avec ta souris, fais un clic sur les liens ci-dessous pour accéder à la ressource proposée.

<https://www.iloveenglish.com/nos-magazines/i-love-english-kids>

[Apprenez les expressions anglaises en vidéo ! | I Love English](#)

[Recette et bricolage pour apprendre l'anglais | I Love English](#)

<https://www.iloveenglish.com/fun/tongue-twisters>

