

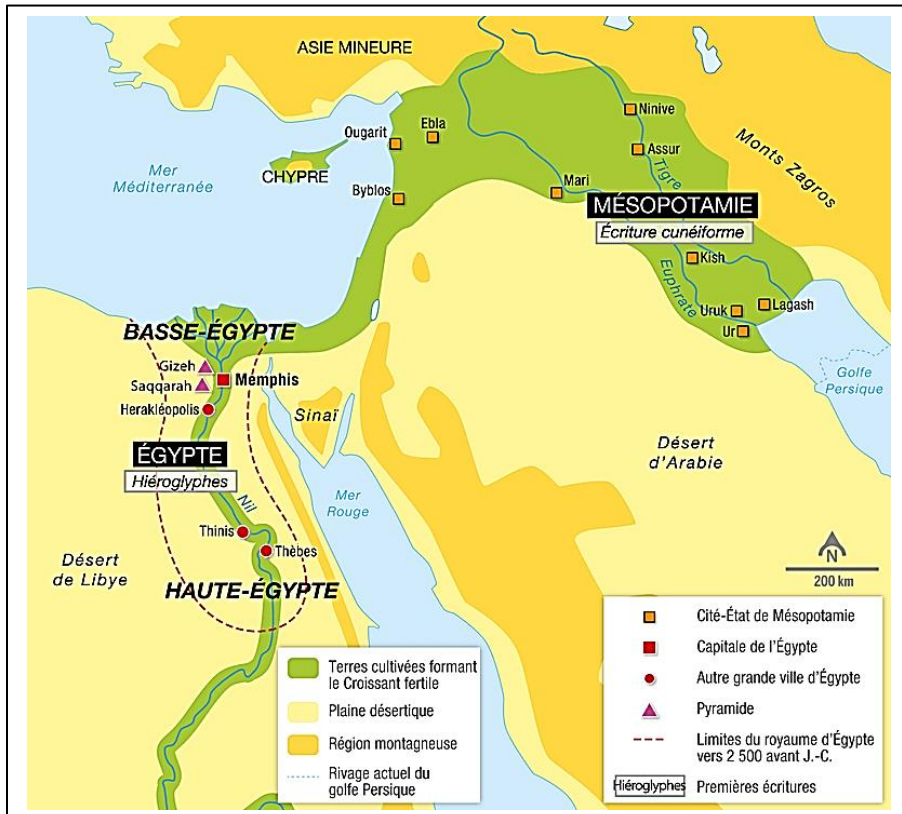
Niveau 6^{ème}. HISTOIRE.

Thème 1. Premiers États, premières écritures

Consignes

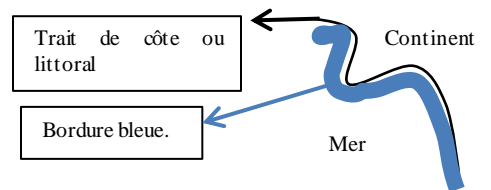
- Tu fais un exercice par jour. Tu consacres environ 30 minutes à chaque exercice.
- Tu lis attentivement les questions avant d'y répondre.
- Tu réponds aux questions dans ton cahier.
- Tu rédiges tes réponses en reprenant les mots de la question sans utiliser « c'est » et « il y a ».
- Les compétences travaillées sont en caractère gras.

Exercice 1 → Je m'exerce au langage cartographique : je repère et je situe.



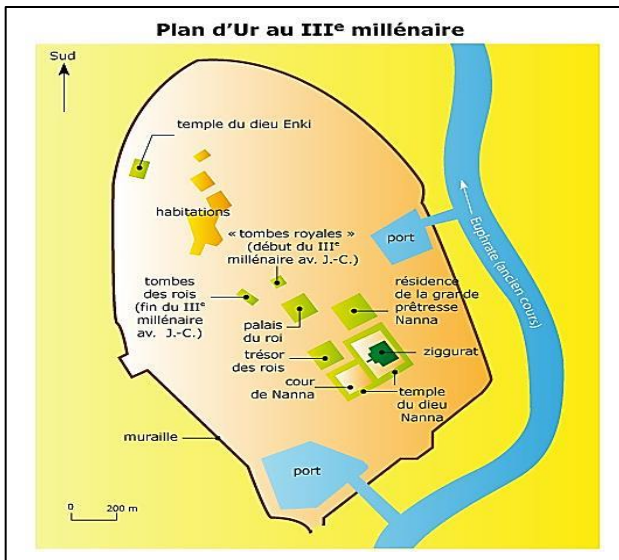
Questions

1. Aie ! Où sont les mers ? **Localise**-les en soulignant en bleu leurs noms, n'oublie pas le Golfe Persique !
2. Pour être sûr.e que **tu identifies** bien les mers et les terres, tu « colories » une bordure bleue le long des côtes. Attention ! Il ne faut pas colorier tous les espaces maritimes. Le modèle est ci-dessous



3. Dans quelle région du Croissant fertile **est située** la cité d'Ur ? Près de quel fleuve ?
4. Quelle est la capitale du royaume d'Égypte ? Cite deux autres grandes villes d'Égypte. Quel symbole (= un figuré) de la légende t'a permis de les **identifier** ?
5. Dans quelle mer se jette le Nil ?
6. Quelle partie de la carte t'a permis de répondre à la question 4 ?
7. Avant de fermer ton cahier, relis ton exercice et vérifie que tu as écrit les noms propres sans faute(s) d'orthographe !

Exercice 2 → J'extrais des informations de documents différents pour répondre à des questions.



**Ur-Nammu, roi de la cité-État d'Ur
(2112-2095 avant J.-C.)**

Ur, cité de la destinée favorable, noble trône de la royauté, cité princière de Sumer, bâtie en un lieu pur... Je suis Ur-Nammu. Du ciel, la royauté est descendue vers moi. Uta, le dieu du soleil et de la justice, a placé le mot juste dans ma bouche. Je suis le protecteur de la ville et je veille pour mon peuple à l'abondance du bétail et à la fertilité des champs. Pour Nanna, le dieu-lune, j'ai bâti un temple.

■ Chant d'Ur-Nammu, roi d'Ur, vers 2100 avant J.-C.

Sumer : région de Mésopotamie

Questions

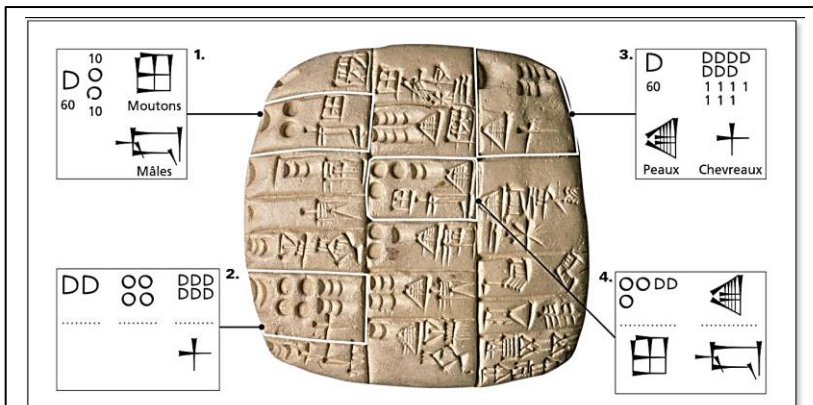
Attention quand ce n'est pas précisé dans la question, tu dois chercher les éléments de réponse dans les deux documents.

1. Qui gouverne la cité d'Ur ? Quel bâtiment de la ville d'Ur le prouve ?
2. Relève dans le texte une phrase qui prouve que le roi est choisi par les dieux. Attention pour relever une information dans un texte tu ne dois pas te contenter de recopier une phrase. Il faut rédiger ta réponse selon le modèle suivant : La phrase qui prouve que le roi est choisi par les dieux est « phrase du texte entre guillemets ».
3. Comment le roi remercie-t-il les dieux ?
4. À ton avis quel est le dieu le plus important à Ur ? Pourquoi l'as-tu choisi ?
5. À ton avis pourquoi la ville est-elle entourée d'un rempart ? Qui a commandé sa construction et son entretien ?

Une dernière question un peu plus difficile ...

6. Les habitants de la cité d'Ur sont soit des agriculteurs soit des artisans ou des commerçants. Relève dans les documents les deux éléments qui le prouvent.

Exercice 3 → J'extrais des informations de documents différents et je présente une tablette mésopotamienne



1 Tablette de la cité de Lagash (Mésopotamie) (Argile, vers 2350 avant J.-C. Musée du Louvre, Paris.)

2 La découverte de la tablette

Cette tablette d'argile en écriture cunéiforme a été découverte par le français Ernest de Sarzec, à la fin du XIX^e siècle dans le sud de la Mésopotamie sur le site de l'ancienne Girsu, la capitale du royaume de Lagash. Elle contribue, avec les autres objets découverts en Mésopotamie, à la création en 1881 d'un département des Antiquités Orientales au musée du Louvre. Sur son revers, elle porte une date : « an 5 d'Urukagina, roi de Lagash », qui correspond dans notre calendrier à 2350 avant J.-C.

■ Véronique Grandpierre, auteur de *Histoire de la Mésopotamie*, Éditions Gallimard, coll. Folio Histoire, 2010 (rééd. 2015).

Questions

1. Où cette tablette a-t-elle été découverte ?
2. Quand a-t-elle été réalisée ? Quel est le matériau utilisé ?
3. Comment s'appelle cette écriture ? Tu peux aller vérifier ta réponse sur la carte de l'exercice 1.
4. Si je veux voir cette tablette, où dois-je aller ?
5. Traduis les encadrés.
6. À ton avis, qui peut avoir écrit cette tablette ...